

AGIPRO 3.0

*LOGICIEL DE GESTION D'AGENDAS ET DE PLANNINGS POUR **ESSMS***

AGIPRO 3.0

AGIPRO 3.0 est le fruit d'une collaboration étroite et permanente entre un professionnel de terrain et une équipe de développement informatique pour créer un logiciel qui « *colle parfaitement aux besoins des utilisateurs* ».

Les structures déploient énormément d'efforts et de moyens pour mettre en œuvre une clinique institutionnelle au bénéfice des usagers. Interdisciplinaire, complexe et dynamique, cette démarche introduit d'emblée des enjeux de planification, d'organisation, mais aussi d'évaluation et d'ajustements.

Le développement du logiciel **AGIPRO 3.0** a été réalisé pour répondre à ces enjeux et se poursuit dans une démarche de recherche permanente d'amélioration et d'innovation pour le rendre encore plus fiable et précis, pour être en lien avec les réalités de terrain et pour intégrer les dernières avancées technologiques. Sans perdre de vue sa simplicité d'utilisation, son ergonomie et sa souplesse, éléments essentiels et nécessaires à son utilisation quotidienne.

Le temps des professionnels est précieux, **AGIPRO 3.0** garde le cap fixé depuis le lancement du projet : le travail de planification doit être valorisé plusieurs fois.

Découvrez ci-dessous les *nombreuses plus-values* de **AGIPRO 3.0** et découvrez en 20 points précis, comment sur la base des agendas et des plannings, le logiciel **AGIPRO 3.0** vous permet d'optimiser votre travail et de gagner un temps considérable.

AGIPRO 3.0

01 Gestion complète de la coupe SERAFIN-PH

Votre activité est à présent totalement valorisée sous les normes SERAFIN-PH. Vous répondez aisément aux demandes de vos autorités de tutelle.
Tous les calculs sont automatisés, aucune saisie supplémentaire n'est nécessaire.



Fenêtre de menu du Recueil PH pour la coupe

Gain apporté

L'utilisation **quotidienne** de **AGIPRO 3.0** permet la génération de tous les fichiers ATIH dans le

AGIPRO 3.0

cadre de la coupe sans avoir à faire de ressaisie.

Plus besoin de saisir au format papier les fiches individuelles puis de reporter vos saisies. Tout est maintenant automatique avec **AGIPRO 3.0**.

Service: Tous les services

Liste des enfants

Dates de coupe

Semaine 1 Du 03/03/2025 Au 09/03/2025

Semaine 2 Du 10/03/2025 Au 16/03/2025

Nombre d'enfants: 10

Code matrice	Entité / Service	Nom	Prénom	Identification	Modalités accueil et présence S1	Modalités accueil et présence S2	Volume heures accompagnement
5	DNE	AJ 1	Dyden	<input type="checkbox"/>	<input type="checkbox"/>	<input type="checkbox"/>	<input type="checkbox"/>
4	DNE	AJ 2	Mehdi	<input type="checkbox"/>	<input type="checkbox"/>	<input type="checkbox"/>	<input type="checkbox"/>
8	DNE	AJ 3	Pzoul	<input type="checkbox"/>	<input type="checkbox"/>	<input type="checkbox"/>	<input type="checkbox"/>
9	DNE	AJ 4	Nicoles	<input type="checkbox"/>	<input type="checkbox"/>	<input type="checkbox"/>	<input type="checkbox"/>
10	DNE	AJ 5	Thomas	<input type="checkbox"/>	<input type="checkbox"/>	<input type="checkbox"/>	<input type="checkbox"/>
92A1190614	DNE	AMB 1	Jackson	<input type="checkbox"/>	<input type="checkbox"/>	<input type="checkbox"/>	<input type="checkbox"/>
6	DNE	AMB 2	Kylien	<input type="checkbox"/>	<input type="checkbox"/>	<input type="checkbox"/>	<input type="checkbox"/>
75A1411424	DNE	AN 1	LOUIS	<input type="checkbox"/>	<input type="checkbox"/>	<input type="checkbox"/>	<input type="checkbox"/>
75A1820911	DNE	AN 2	Stanislas	<input type="checkbox"/>	<input type="checkbox"/>	<input type="checkbox"/>	<input type="checkbox"/>
7	DNE	AN 3	Dyden	<input type="checkbox"/>	<input type="checkbox"/>	<input type="checkbox"/>	<input type="checkbox"/>

Générer unitairement les fichiers CSV pour le recueil PH 2025

Fichier IDENTIFICATION

Fichier DESCRIPTION

Fichier MODALITES et PRESENCE

Fichier ACCOMPAGNEMENT

Fichier FICHES COMPLETES

Générer en un seul clic tous les fichiers CSV issus des fiches individuelles

Tous les fichiers CSV des fiches individuelles

Identification et Description

Modalités accueil et présence S1

Modalités accueil et présence S2

Volume heures accompagnement

Vérification

Fermer

Fenêtre de gestion des fiches individuelles de la coupe SERAFIN- PH

Gain apporté

Les fiches individuelles sont automatiquement remplies par le report de vos saisies des agendas. Tout est visualisable et modifiable à tout moment avant l'envoi à l'ATIH.

02 Gestion du décompte d'activité sous format SERAFIN-PH

Votre activité est à présent totalement valorisée sous les normes SERAFIN-PH. Le décompte d'activité intègre les hors file active, les appuis-ressources, les transports et les rendez-vous familles.

N° besoin	Besoins	% Besoin	N° Prestation	Prestations	% presta.	Heures Prévue	Heures Réalisées	Heures Absence
>	Enfant : AJ 1 Dylan							
>	Enfant : AJ 2 Mehdi							
>	Enfant : AJ 3 Paul							
>	Enfant : AJ 4 Nicolas							
>	Enfant : AJ 5 Thomas							
>	Enfant : AMB 1 Jackson							
>	Enfant : AMB 2 Kylian							
>	Enfant : AN 1 LOUIS							
>	Matière : ATELIER TRANSVERSAL							
1.2.1.2	Besoins en lien avec les relations et les interactions avec autrui	100,00 %	2.2.1.2	Accompagnements pour la communication et les relations avec autrui	50,00 %	25,87	25,87	
1.2.1.2	Besoins en lien avec les relations et les interactions avec autrui	100,00 %	2.3.3.1	Accompagnements pour mener sa vie d'élève, d'étudiant ou d'apprenti	50,00 %	25,87	25,87	
Total heures matière						51,75	51,75	
>	Matière : ECOLE EXTERIEURE MILIEU ORDINAIRE							
>	Matière : INTERNAT LEVER							
>	Matière : INTERNAT NUIT							
>	Matière : INTERNAT SOIRÉE							
>	Matière : INTERVENTION EDUC ENFANT COLLECTIVE							
>	Matière : INTERVENTION EDUC ENFANT INDIVIDUELLE							
>	Matière : LOISIRS							
>	Matière : ORTHOPHONIE							
1.1.1.1	Besoins en matière de fonctions mentales, psychiques, cognitives et du système nerveux	100,00 %	2.1.2.1	Prestations des auxiliaires médicaux, des instructeurs en locomotion et avéjistés	100,00 %	51,75	51,75	
Total heures matière						51,75	51,75	
>	Matière : PSYCHOMOTRICITÉ							
>	Matière : RÉCRÉATION							
>	Matière : REPAS MIDI							
>	Matière : SCOLARITÉ UE							
1.3.3.1	Besoins en lien avec la vie scolaire et étudiante	100,00 %	2.3.3.1	Accompagnements pour mener sa vie d'élève, d'étudiant ou d'apprenti	100,00 %	219,92	219,92	
Total heures matière						219,92	219,92	
>	Matière : TRANSPORT COLLECTIF ACCUEIL							
>	Matière : TRANSPORT COLLECTIF SCOLARITE MO							
>	Matière : TRANSPORT INDIV PARTICIPATION SOCIALE							
>	Matière : TRANSPORT INDIV SOIN							
Global						2 302,55	2 302,55	
Totaux heures						10 166,32	1 0085,32	81,00

Fenêtre de présentation du décompte d'activité SERAFIN – PH pour les Usagers

Gain apporté

AGIPRO 3.0

*L'utilisation **quotidienne** de **AGIPRO 3.0** vous permet dès à présent de répondre aux futures demandes des autorités de tutelle. Aucun travail supplémentaire n'est nécessaire. Pas de moyens humains et financiers spécifiques à engager.*

En un clic de souris, vous visualisez toute votre activité périodique selon les normes SERAFIN-PH.

Aide à la réalisation des RVI et/ou rapports d'activité.

03 Rapidité et Facilité d'utilisation

AGIPRO 3.0 été développé par et pour les professionnels du secteur. Il est pensé pour une prise en main intuitive et une utilisation à la fois précise et rapide au quotidien.

AGIPRO 3.0 est très documenté. Chaque bouton propose une bulle d'aide, chaque option de menu est commentée pour faciliter vos opérations sur le logiciel. Vous savez toujours ce que vous allez faire.

AGIPRO 3.0 gère des agendas et des plannings pour vos Usagers et vos Professionnels, vos véhicules et vos lieux.

AGIPRO 3.0 innove en vous permettant d'avoir sur un même écran plusieurs agendas Usagers ou Professionnels sur lesquels vous pourrez effectuer toutes les opérations que vous souhaitez.

AGIPRO 3.0 gère l'interactivité entre les agendas des Usagers et des Professionnels. Ce que vous faites sur un agenda Usager se retrouve automatiquement sur les agendas des Professionnels concernés et vice-versa.

AGIPRO 3.0 s'adapte parfaitement à vos méthodes de travail habituelles grâce à un paramétrage général avancé et un paramétrage des vos activités / matières très complet.

Gain apporté

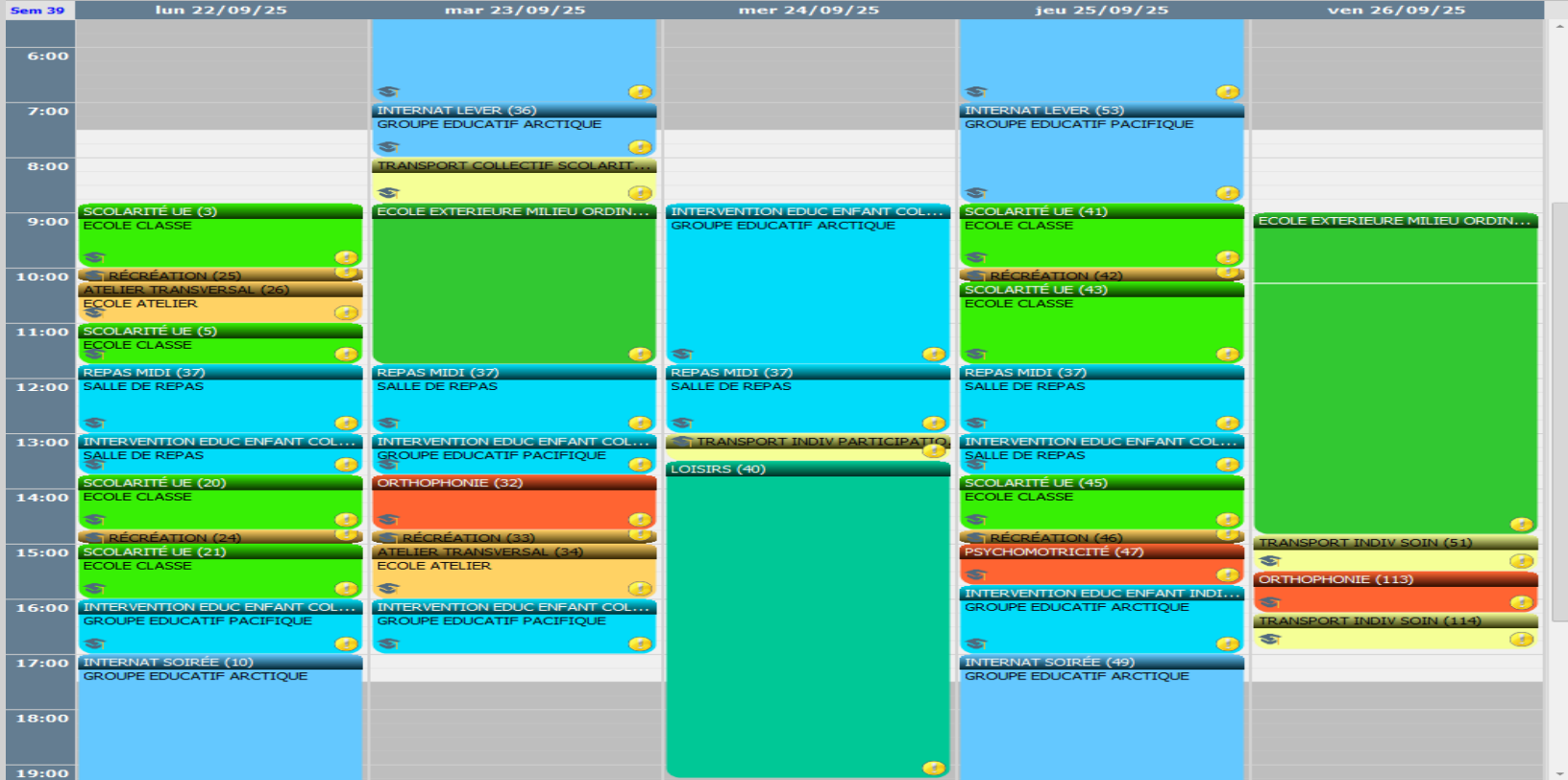
*Vous n'êtes jamais bloqué dans votre utilisation quotidienne d'**AGIPRO 3.0**.*

*La formation à l'utilisation d'**AGIPRO 3.0** est rapide, sa prise en main en est grandement facilitée.*

Le confort d'utilisation est total.

04 Les agendas

AGIPRO 3.0 vous permet d'obtenir des agendas complets, clairs et précis pour vos Usagers et vos Professionnels.



Vue d'un agenda Usager sur une semaine

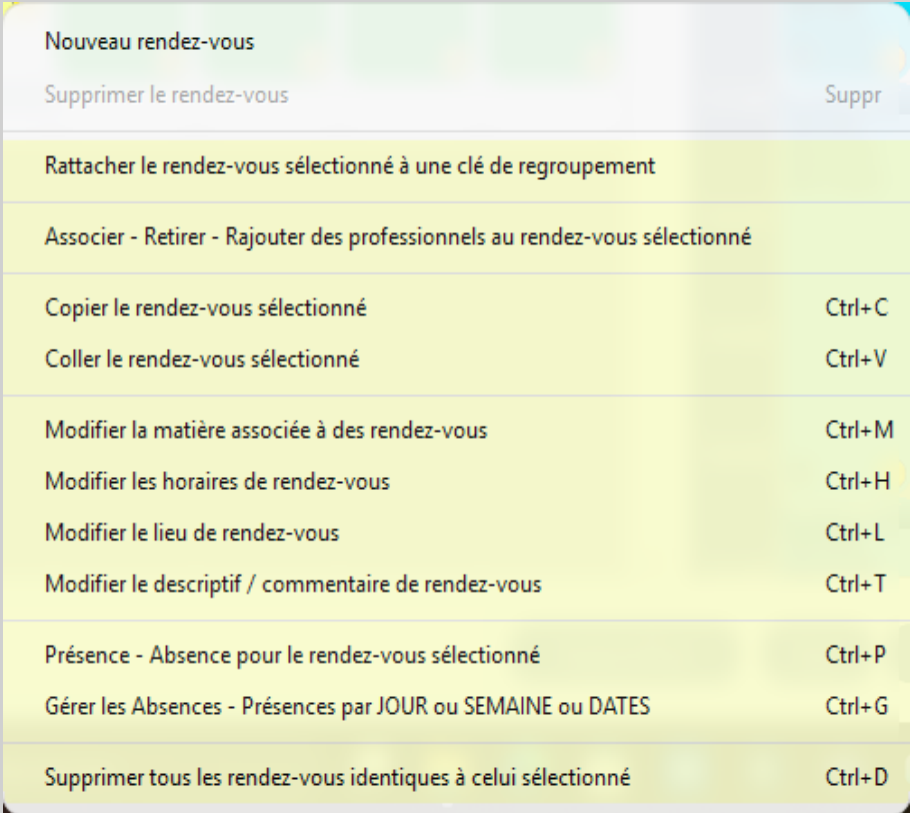
Gain apporté

Vous visualisez en un clin d'œil toute l'activité d'un Usager ou d'un Professionnel. Les agendas sont visualisables au jour, à la semaine, au mois.

Vous pouvez déplacer, redimensionner, modifier, supprimer, copier/coller des rendez-vous à la souris.

AGIPRO 3.0 dispose d'un **très puissant moteur d'affectation** des Usagers aux rendez-vous Professionnels et vice-versa. C'est un outil indispensable d'aide à la décision.

AGIPRO 3.0 vous propose un menu contextuel pour gérer vos agendas Usagers et Professionnels



Menu contextuel pour les agendas Usagers

Gain apporté

AGIPRO 3.0

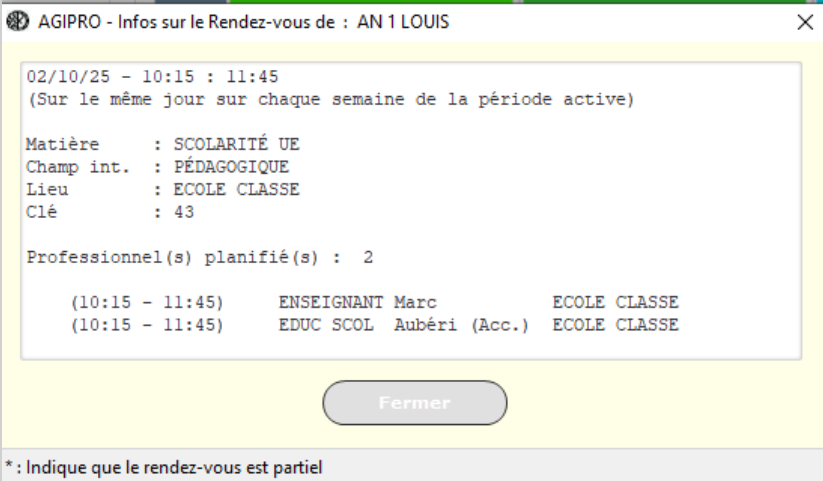
Toutes les opérations possibles sur les rendez-vous sont regroupées dans un seul menu contextuel.

Vous utilisez des raccourcis clavier connus de tous pour faciliter toutes vos opérations sur vos agendas.

Avec **AGIPRO 3.0** vous savez de façon très précise et visuelle ce que chaque rendez-vous contient.



Visualisation des rendez-vous



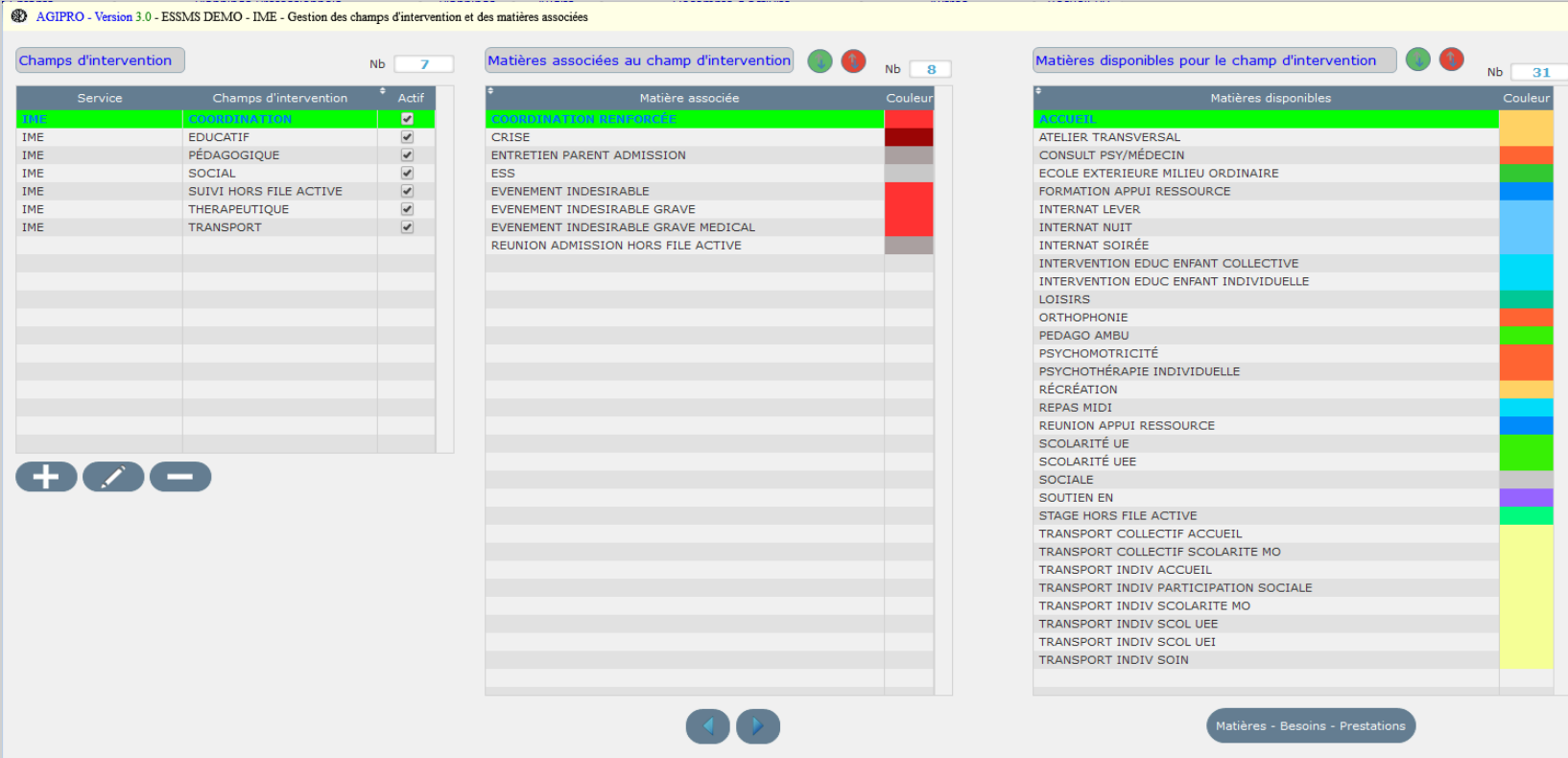
Info bulle sur un rendez-vous Usager

Gain apporté

- Rapidité de lecture des informations.*
- Visualisation détaillée de chaque rendez-vous et des rendez-vous imbriqués.*
- Les absences sont très facilement gérées par un raccourci clavier*

05 Le paramétrage

AGIPRO 3.0 dispose d'une fonctionnalité de paramétrage très avancé des activités / matières. Il est ainsi facile d'affecter des activités / matières à un champ d'intervention (domaine de compétences) et d'affecter à chaque professionnel un ou plusieurs de ces champs d'intervention.



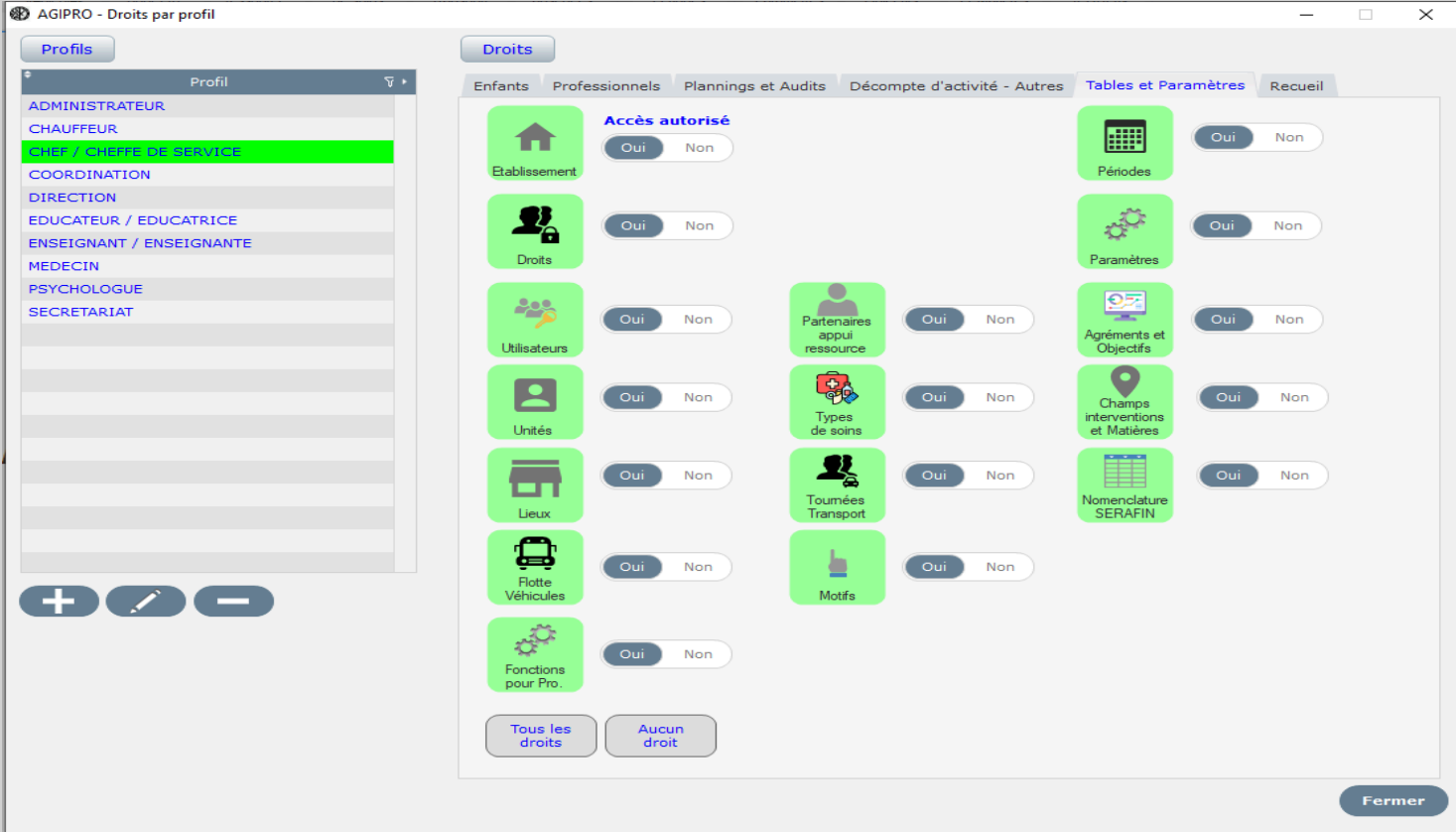
Fenêtre de paramétrage des champs d'intervention et des activités / matières associées à chaque champ

Gain apporté

*Adaptabilité totale à tous les cas de figure rencontrés.
Vous n'êtes jamais bloqué dans votre utilisation d'AGIPRO 3.0.*

06 La gestion des droits d'accès

AGIPRO 3.0 dispose d'une fonctionnalité très performante de gestion des accès aux fonctionnalités du programme. Il est possible de créer autant de profil que nécessaire et de déterminer avec précision les accès autorisés pour chaque profil.



Fenêtre de gestion des droits pour un profil

Gain apporté

Accès totalement contrôlé aux fonctionnalités du programme.
Très grande facilité de mise en œuvre.

AGIPRO 3.0

07 L'aide à la décision

AGIPRO 3.0 est un précieux allié pour la gestion quotidienne de votre établissement. Il propose de nombreuses fonctionnalités pour vous aider dans vos prises de décision :

- En saisie des rendez-vous Usagers

The screenshot shows the 'AGIPRO - Saisie d'un nouveau rendez-vous Enfant' window. The left panel contains a form with the following fields:

- Service: IME
- UE: (empty)
- Classe: (empty)
- Identité: KYLIAN AMB 2
- ! Jour (le): Lundi, De: 17:00, A: 18:00
- Matière: ACCUEIL
- Lieu / Part.: ECOLE ATELIER
- Descriptif rendez-vous / Evènement: (empty)
- Avec répétition:
- Fréquence: Tous les jours, Tous les lundis (Code Rdv: TS)
- Plage: Du: (calendar icon), Au: (calendar icon)
- Fréquence pour la plage: Lu, Ma, Mer, Je, Ve, Sa, Di
- Les rendez-vous créés sont indiqués comme réalisés par défaut

The right panel is titled 'Enfants disponibles sur la période et l'horaire demandé' and shows a table with 7 children available:

Nom	Prénom	Créer Rdv	De	A
AJ 1	Dylan	<input checked="" type="checkbox"/>	17:00	18:00
AJ 2	Mehdi	<input type="checkbox"/>	17:00	18:00
AJ 3	Paul	<input type="checkbox"/>	17:00	18:00
AJ 4	Nicolas	<input type="checkbox"/>	17:00	18:00
AJ 5	Thomas	<input type="checkbox"/>	17:00	18:00
AMB 1	Jackson	<input type="checkbox"/>	17:00	18:00
AN 3	Dyclan	<input type="checkbox"/>	17:00	18:00

At the bottom of the window are 'Valider' and 'Fermer' buttons.

Ecran de création d'un rendez-vous Usager

Notez la possibilité de répéter des rendez-vous et celle de choisir d'autres Usagers pour générer automatiquement tous les rendez-vous pour tous les Usagers sélectionnés.

- En saisie des rendez-vous Professionnels

AGIPRO - Saisie d'un nouveau rendez-vous Professionnel

Nouveau rendez-vous pour 2 EDUC TEST

A partir du 29/09/2025 De 15:00 A 15:15

Champ intervention TRANSPORT

Matière TRANSPORT INDIV ACCUEIL

Lieu <Aucun>

Code Rdv U

Nombre de personnes 1

Avec répétition

Fréquence: Depuis le début de période Tous les jours Tous les lundis

Plage: Du Au

Transport

Nombre de kms A/R 0 Nature Temps à vide <Aucune> Tps à vide A (mn) 0

Horaire possible de 15:00 à 15:15 Tps à vide R (mn) 0

Véhicule (5 livres)

Type de véhicule

Choix d'une tournée

Description du transport

Appui ressource

Sujet Rdv appui

Partenaire	Type	Choisi

Autres professionnels qui participent Nb 4

Professionnel	Champ intervention	Accompagnant	De	A	RDV indépendant
CHAUFFEUR	Brice	TRANSPORT			<input type="checkbox"/>
EDUC TEST	1	TRANSPORT			<input type="checkbox"/>
EDUC TEST	3	TRANSPORT			<input type="checkbox"/>
SERVICE TECHNIQUE	Yannick	TRANSPORT			<input type="checkbox"/>

sous réserve de leur disponibilité sur la ou les dates de rendez-vous

Alerte sur association d'autres professionnels Nombre 0

Professionnel	Matière	Le	De	A	Action
---------------	---------	----	----	---	--------

Créer les rendez-vous Acc. en alerte

Alertes / PROS Nombre 0

Date	De	A	Problème	Matière	Action
------	----	---	----------	---------	--------

Créer les rendez-vous Pro en alerte

Valider Fermer

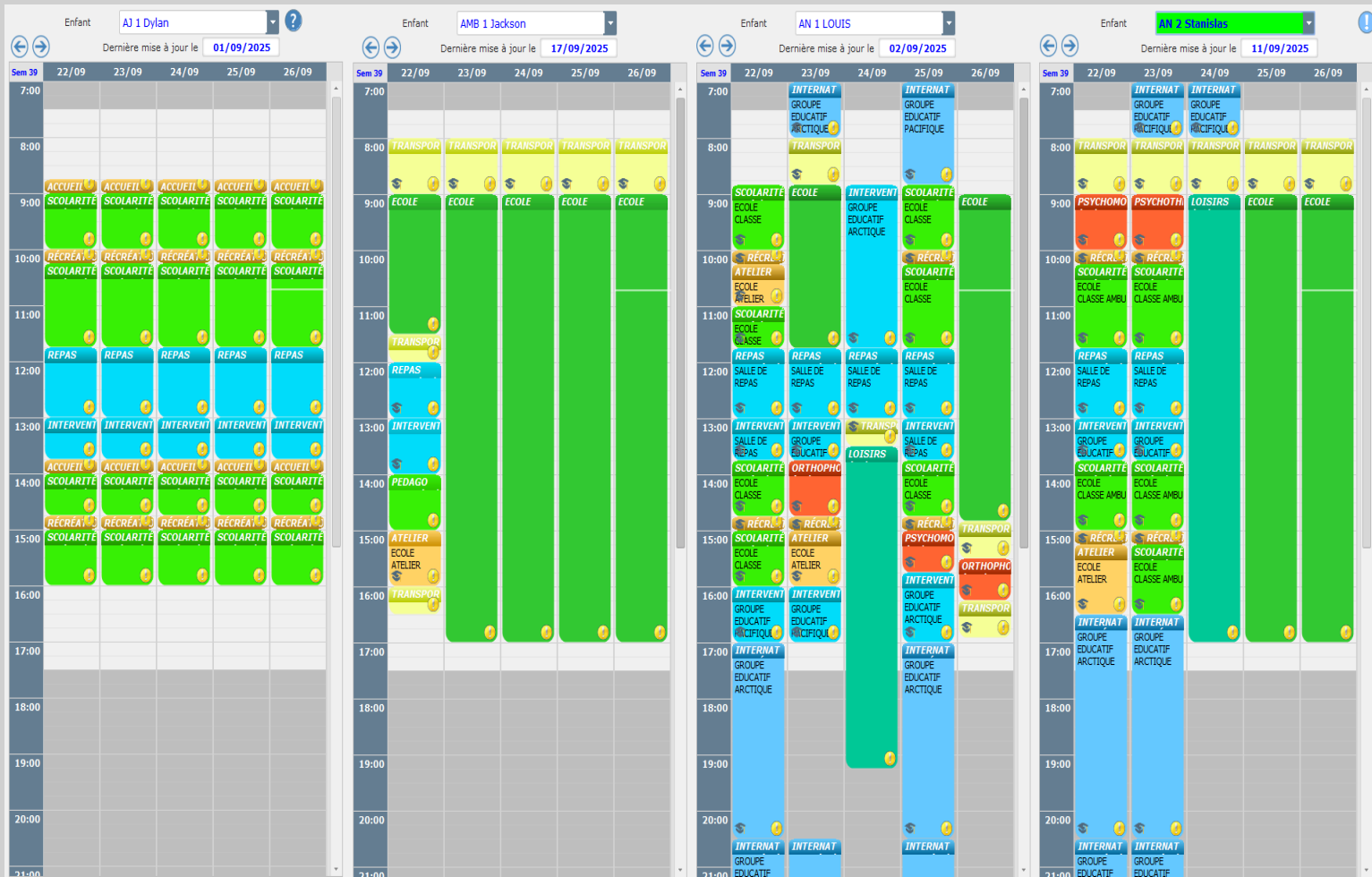
Ecran de création d'un rendez-vous professionnel

Notez la possibilité de répéter des rendez-vous et de choisir d'autres professionnels pour générer simultanément tous les rendez-vous attendus.

Des alertes sur les rendez-vous professionnels pouvant être source de conflit existent. Vous arbitrez ces alertes.

La gestion des accompagnants est intégrée à **AGIPRO 3.0**.

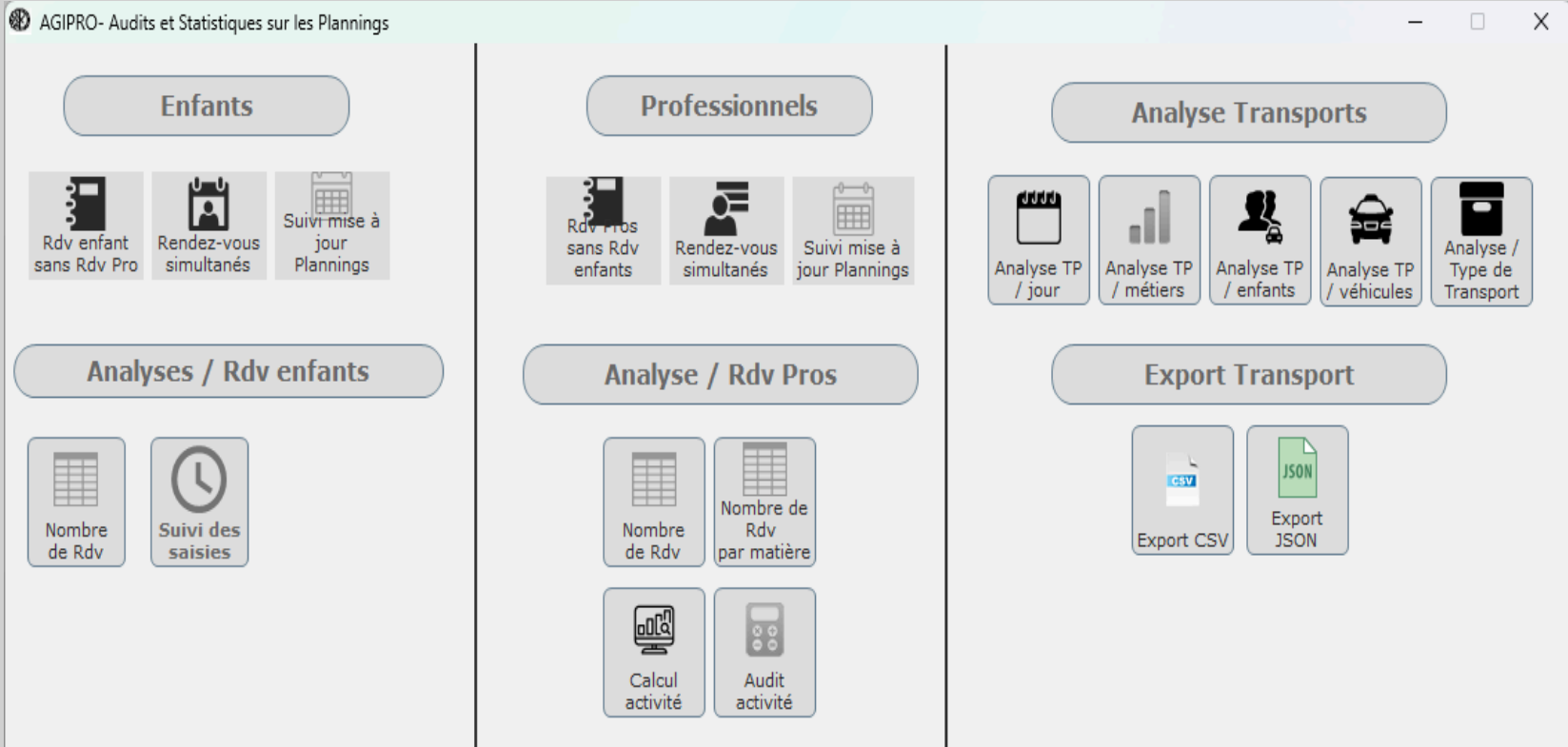
- En vous proposant des écrans avec agendas multiples pour vos Usagers et vos Professionnels



Écran de visualisation simultanée de plusieurs agendas Usagers

La vue dynamique et multiple des agendas offre une réelle et innovante aide à la décision pour vous permettre une planification efficace et rationnelle de vos Usagers et de vos Professionnels.

- En vous proposant des outils d'audits et d'analyses



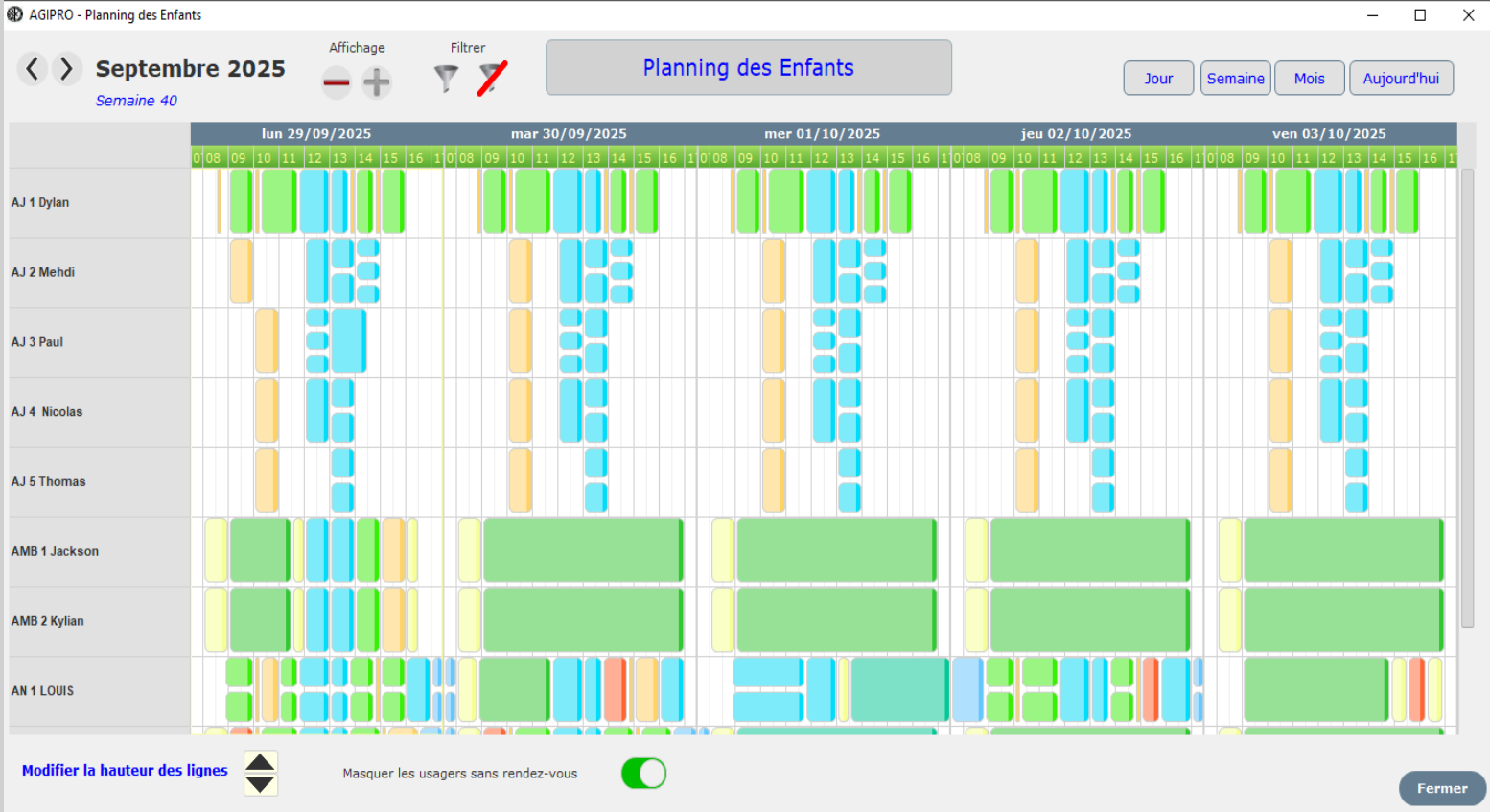
Fenêtre de choix des outils d'audits et d'analyses

Gain apporté

La création des rendez-vous Usagers et Professionnels est très intuitive. Pas de perte de temps. L'aide à la décision facilite le management de votre activité quotidienne. Les réunions d'équipe pour planifier et décider des activités sont efficaces. Vous prenez des décisions et effectuez des arbitrages en toute connaissance grâce aux audits et analyses.

08 Les Plannings

AGIPRO 3.0 permet d'afficher selon votre choix le planning des Enfants, des Professionnels, des Lieux, des Véhicules.



Vue en mode **Semaine** d'un planning Enfant

Gain apporté

- Des plannings clairs.
- Affichage au jour – à la semaine – au mois – Navigation périodique possible.
- Différents filtrages permettent d'obtenir une vue précise et adaptée à vos besoins.

AGIPRO 3.0

09 Les Plannings Enfants (affichage Jour)

L’affichage du planning enfant en mode **Jour** permet de visualiser l’activité pour chaque enfant sur une journée.

Les **absences** sont visualisées. Elles se posent ou s’enlèvent par un simple raccourci clavier.

The screenshot displays the 'AGIPRO - Planning des Enfants' application window. At the top, there are navigation controls for the month (October 2025, Semaine 40) and view options (Jour, Semaine, Mois, Aujourd'hui). A 'Planning des Enfants' title bar is present. The main area is a calendar grid for the week of October 7th to 17th, 2025. The grid shows activities for several children: AJ 1 Dylan, AJ 2 Mehdi, AJ 3 Paul, AJ 4 Nicolas, and AJ 5 Thomas. Activities include 'SCOLARITÉ UE', 'ATELIER TRANSVERSAL', 'REPAS MIDI', and 'INTERVENTION EDUC ENFANT'. AMB 1 Jackson has 'TRANSPORT COLLECTIF ACCUEIL' and 'ECOLE EXTERIEURE MILIEU ORDINAIRE' activities, with a 'MALADIE' status indicated. AMB 2 Kélian also has 'TRANSPORT COLLECTIF ACCUEIL' and 'ECOLE EXTERIEURE MILIEU ORDINAIRE' activities. At the bottom, there are controls for 'Modifier la hauteur des lignes' and a toggle for 'Masquer les usagers sans rendez-vous'.

Vue en mode **Jour** du planning des Enfants

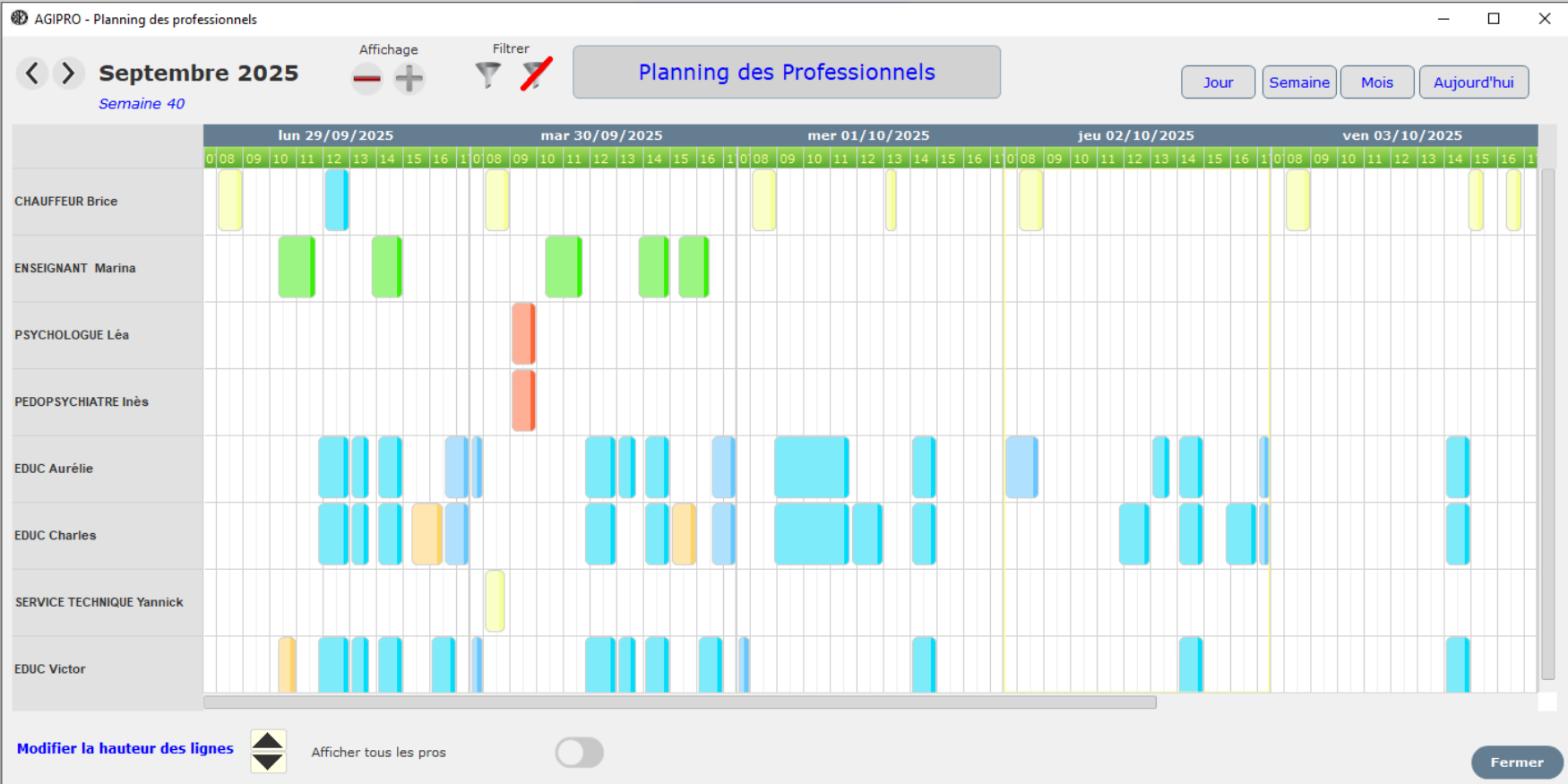
Gain apporté

Des plannings documentés très lisibles.

Navigation de jour en jour possible.
Les filtrages sont toujours disponibles.

10 Les Plannings Professionnels

L'affichage du planning professionnels se fait également sur différents modes.



Vue en mode Semaine du planning des professionnels

Gain apporté

*Des plannings clairs.
Affichage au jour – à la semaine – au mois – Navigation périodique possible.
Différents filtrages permettent d'obtenir une vue précise et adaptée à vos besoins.*

11 Les Plannings Professionnels (affichage Jour)

L'affichage du planning professionnels en mode **Jour** permet de visualiser l'activité pour chaque professionnel sur une journée.

The screenshot shows the 'AGIPRO - Planning des professionnels' interface. At the top, there are navigation arrows, the month 'Septembre 2025', and a 'Semaine 40' indicator. Below this are 'Affichage' (display) and 'Filtrer' (filter) icons, and a title bar 'Planning des Professionnels'. On the right, there are buttons for 'Jour', 'Semaine', 'Mois', and 'Aujourd'hui'. The main area is a calendar grid for the week of 'Lun 29/09/2025' to '17'. The grid lists activities for several professionals:

- CHAUFFEUR Brice:** TRANSPORT COLLECTIF ACCUEIL (08), REPAS MIDI (12)
- EDUC Charles:** REPAS MIDI (12), INTERVENTI ON EDUC ENFANT COLLECTIVE (13), INTERVENTION EDUC ENFANT COLLECTIVE (14), ATELIER TRANSVERSAL (15), INTERNAT SOIRÉE (16)
- PSYCHOMOTH Amélie:** PSYCHOMOTRICITÉ (09)
- ENSEIGNANT Marina:** SCOLARITÉ UE (10), SCOLARITÉ UE (14)
- EDUC Victor:** ATELIER TRANSVERSAL (10), REPAS MIDI (12), INTERVENTI ON EDUC ENFANT COLLECTIVE (13), INTERVENTION EDUC ENFANT COLLECTIVE (14), INTERVENTION EDUC ENFANT COLLECTIVE (16)
- ENSEIGNANT Marc:** SCOLARITÉ UE (09), SCOLARITÉ UE (11), SCOLARITÉ UE (14), SCOLARITÉ UE (15)
- EDUC Aurélie:** REPAS MIDI (12), INTERVENTI ON EDUC (13), INTERVENTION EDUC ENFANT (14), INTERNAT SOIRÉE (16)

At the bottom, there are controls for 'Modifier la hauteur des lignes', 'Afficher tous les pros', and a 'Fermer' button.

AGIPRO 3.0

*Vue en mode **Jour** du planning des professionnels*

Gain apporté

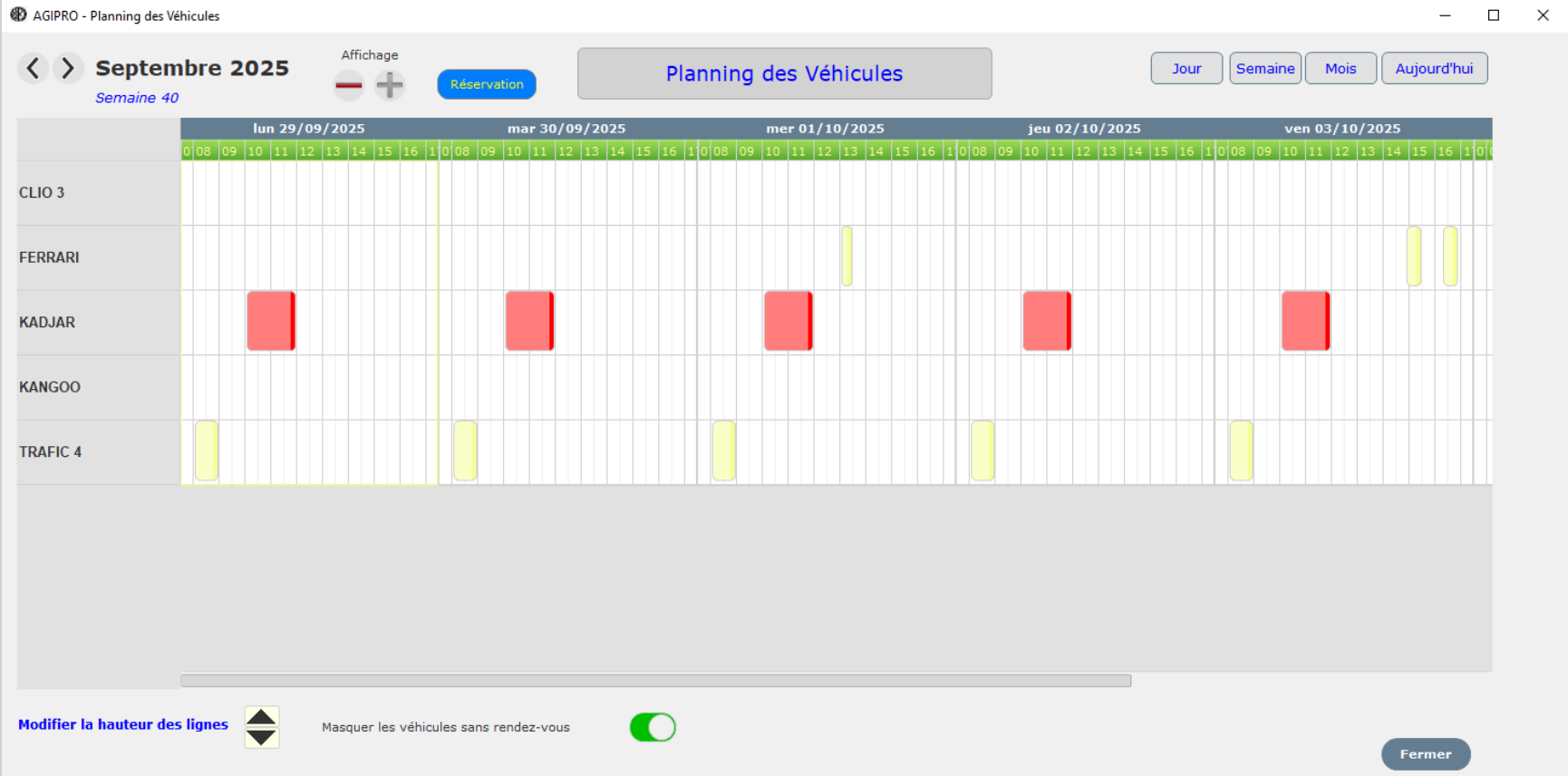
Des plannings documentés très lisibles.

Navigation de jour en jour possible.

Les filtrages sont toujours disponibles.

12 Les Plannings Véhicules (mode semaine)

L'affichage du planning des Véhicules ou des Lieux permet de visualiser leur activité selon la période voulue
Les **réservations** de Véhicules sont visualisées (couleur rouge).



Vue en mode **Semaine** des plannings des véhicules de l'ESSMS

13 Les Plannings Véhicules (mode Jour)

Les **réservations** sont visualisées (couleur rouge) et documentées

AGIPRO - Planning des Véhicules

Septembre 2025 Semaine 40

Affichage [-] [+] Réservation

Planning des Véhicules

Jour Semaine Mois Aujourd'hui

lun 29/09/2025

	07	08	09	10	11	12	13	14	15	16	17
CLIO 3											
FERRARI											
KADJAR				EDUC Aurélie							
KANGOO											
TRAFIC 4		CHAUFFEUR Brice									

Modifier la hauteur des lignes [▲ ▼] Masquer les véhicules sans rendez-vous Fermer

Vue en mode **Jour** du planning des Véhicules de l'ESSMS

Gain apporté

*Il est aisé de connaître l'utilisation d'un moyen matériel de l'établissement.
Vous rationalisez et optimisez chaque moyen matériel.
Vous évitez tous les conflits d'utilisation et les pertes de temps qui en découlent.*

14 La gestion des transports

La gestion des transports fait l'objet d'un développement très évolué dans **AGIPRO 3.0**. Ce développement soutient à la fois l'organisation quotidienne et la rationalisation des transports. Il vous permet également de valoriser tous les accompagnements dans le cadre de la coupe et de la tarification SERAFIN-PH.

AGIPRO 3.0 vous permet de gérer votre flotte de véhicules.

Véhicule	Immatriculation	Nombre de places	Type de véhicule	Actif
CLIO 3	AA-123-TT	4	Véhicule collectif - Thermique	<input checked="" type="checkbox"/>
FERRARI	34	2	Véhicule individuel - Thermique	<input checked="" type="checkbox"/>
KADJAR	123	5	Véhicule collectif - Thermique	<input checked="" type="checkbox"/>
KANGOO	132	6	Véhicule collectif - Thermique	<input checked="" type="checkbox"/>
TRAFIC 4	1234	5	Véhicule collectif - Thermique	<input checked="" type="checkbox"/>

Ecran de gestion de la flotte des véhicules de l'établissement

AGIPRO 3.0 vous permet de saisir avec détail un transport, de répondre à l'enquête SERAFIN-PH relative aux transports et d'exporter vos descriptions de transport vers un logiciel de votre choix pour les optimiser.

AGIPRO - Saisie d'un nouveau rendez-vous Professionnel

Nouveau rendez-vous pour 2 EDUC TEST

A partir du 29/09/2025 De 15:00 A 15:15

Champ intervention TRANSPORT

Matière + - TRANSPORT INDIV ACCUEIL

Lieu <Aucun>

Code Rdv U

Nombre de personnes 1 ?

Avec répétition

Fréquence

Depuis le début de période Tous les jours Tous les lundis

A partir du 29/09/2025

Plage

Sur une plage de dates Du Au

Transport

	Nature	Temps à vide	Tps à vide A. (mn)
Nombre de kms A/R	0	<Aucune>	0
Horaire possible de	15:00	à 15:15	Tps à vide R. (mn) 0
Véhicule (5 livres)			
Type de véhicule			
Choix d'une tournée			

Description du transport

Partie de l'écran de saisie d'un rendez-vous professionnel concernant le transport

AGIPRO 3.0

AGIPRO 3.0 vous permet de décrire par le détail vos transports, de répondre à l'enquête SERAFIN-PH relative aux transports et d'exporter vos descriptions de transport vers un logiciel de votre choix pour les optimiser.

AGIPRO - Saisie d'un nouveau rendez-vous Professionnel

Description du transport pour Yannick SERVICE TECHNIQUE

A partir du **29/09/2025** De **13:00** A **13:15**

Champ d'intervention **TRANSPORT**

Matière **TRANSPORT COLLECTIF ACCUEIL**

Véhicule **CLIO 3** Nombre de kms A/R **4**

Type de transport **VÉHICULE INDIVIDUEL - ÉLECTRIQUE** Nature temps à vide **<Aucune>** Tps à vide A (mn) **0** Tps à vide R (mn) **0**

Tournée **<Aucune>** Horaire possible de **13:00** à **13:15**

Code Rdv **U**

Description du parcours

Heure	Lieu	Point	Enfants	Action	Rang	Coordonnées GPS
13:00	ETABLISSEMENT	Départ	AJ 2 Mehdi	Récupéré	1	43.59970474243 , 3.83175

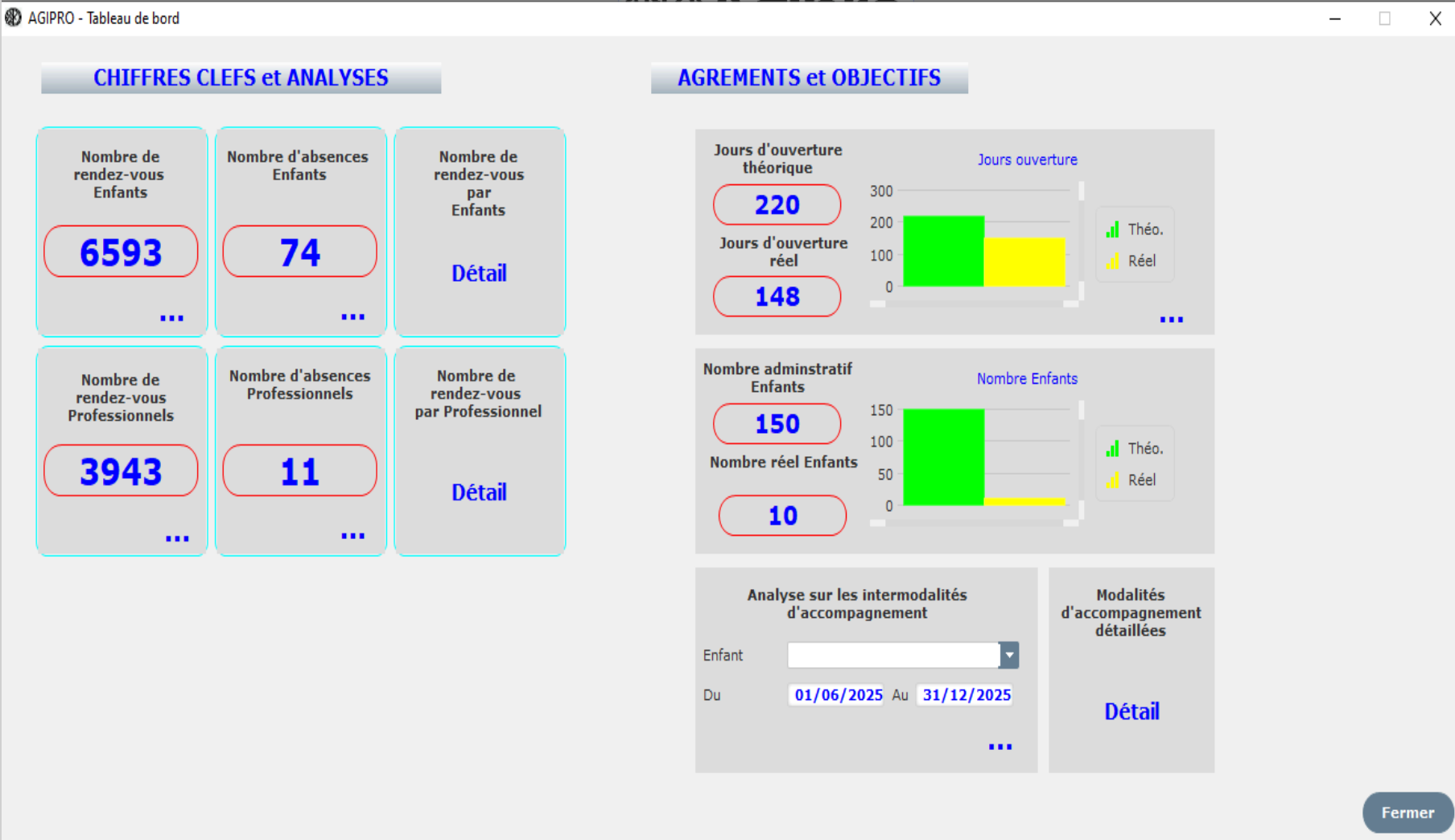
Écran présentant une ligne de description d'un transport

Gain apporté

- Vous êtes informé du contenu de chaque transport.*
- Vous rationalisez et optimisez chaque rendez-vous de transport en accédant à un outil externe d'optimisation.*
- Vous connaissez avec précision le contenu de chaque rendez-vous de transport.*

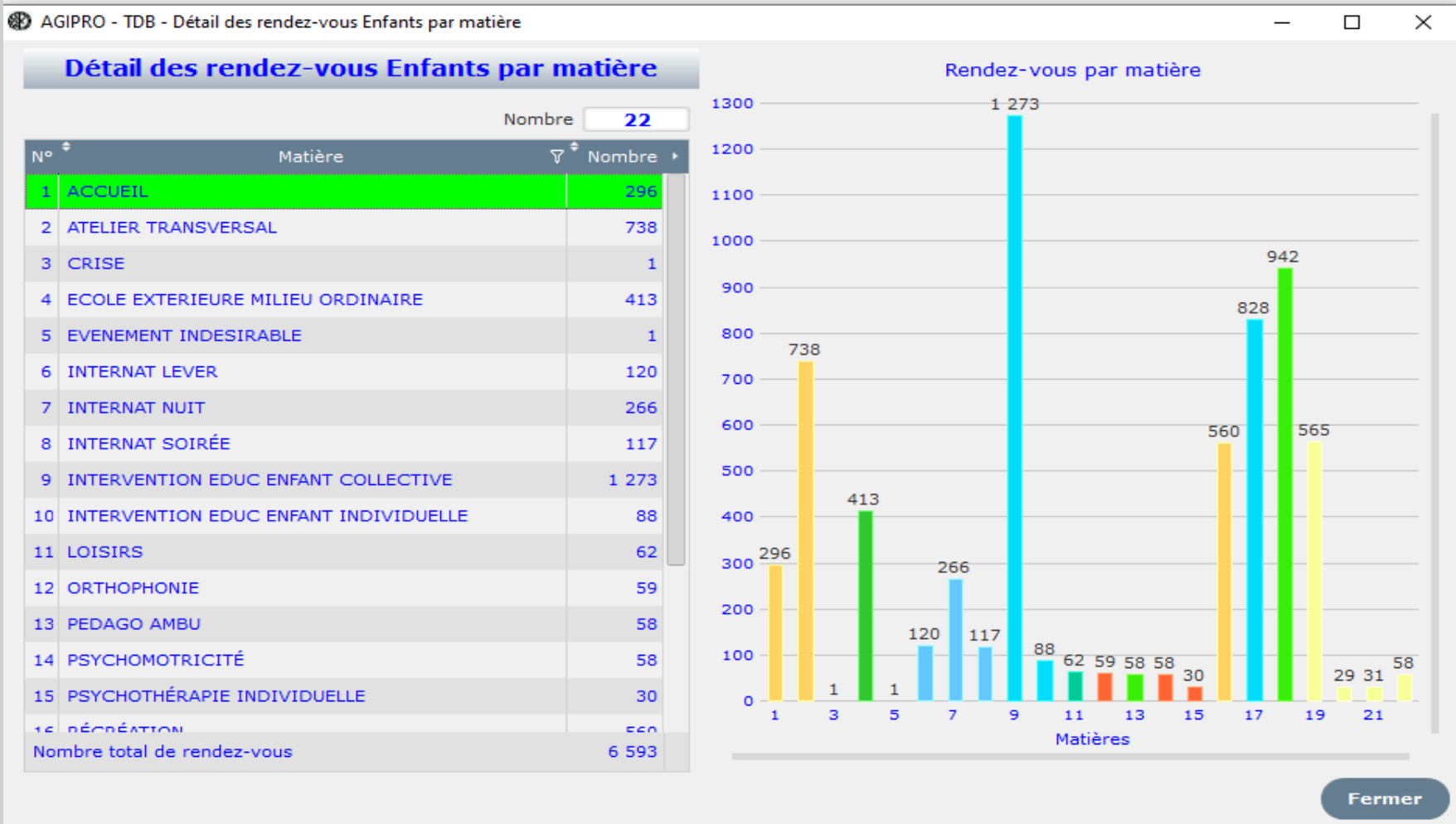
15 Le suivi de votre activité grâce à votre tableau de bord

AGIPRO 3.0 vous propose un tableau de bord très détaillé vous permettant de suivre en temps réel sur certains points très précis l'évolution de votre activité.



Le tableau de bord d'AGIPRO 3.0

Le tableau de bord d'AGIPRO 3.0 se sont des compteurs mais aussi des graphiques



Un graphique obtenu avec le tableau de bord d'AGIPRO 3.0

Gain apporté

AGIPRO 3.0

*Vous suivez en temps réel votre activité..
Vous êtes aidé dans vos prises de décision.*

16 Le rapport d'activité

AGIPRO 3.0 vous permet d'obtenir très facilement toutes les données nécessaires à la composition de votre rapport d'activité annuel.



L'écran du rapport d'activité de AGIPRO 3.0

Gain apporté

Vous avez instantanément toutes les données nécessaires pour composer votre rapport d'activité.

17 La communication avec votre DUI

AGIPRO 3.0 et **votre DUI** communiquent en temps réel.

Les deux logiciels échangent leurs données pour :

- Fournir à **AGIPRO 3.0** les listes Usagers et Professionnels toujours à jour
- Fournir à **votre DUI** toutes les données nécessaires pour que ses plannings soient automatiquement alimentés.
- **Votre DUI** continue ainsi à assurer toutes ses fonctions de DUI. L'utilisation d'**AGIPRO 3.0** valorise les autres fonctionnalités de **votre DUI** .
- L'interopérabilité entre les deux logiciels est totale.

Gain apporté

Les échanges de données sont transparents pour les utilisateurs d'**AGIPRO 3.0**.

Aucune ressaisie de donnée est nécessaire.

18 L'accompagnement et le suivi d'utilisation

Notre philosophie a toujours été de soutenir et d'accompagner les structures dans l'installation, l'utilisation et les évolutions d'**AGIPRO 3.0**.

Notre équipe est en permanence à l'écoute des besoins et des nouvelles orientations du secteur afin de fournir un outil adapté et à même d'anticiper les changements.

- ⇒ Formation rapide
- ⇒ Un accompagnement au déploiement
- ⇒ Un suivi avec des interlocuteurs de terrain et des techniciens
- ⇒ Une capacité d'évolution pour rester au plus près des besoins

19 En résumé

Adopter **AGIPRO 3.0** pour une utilisation quotidienne c'est :

- Répondre très facilement et rapidement aux demandes de coupe par vos autorités de tutelle.
- Anticiper l'arrivée des normes SERAFIN – PH dans votre secteur professionnel.
- Disposer d'un outil d'aide à la décision et au management.
- Suivre votre activité en temps réel grâce à un tableau de bord détaillé.
- Bénéficier de toutes vos données nécessaires pour rédiger votre rapport d'activité.
- Gérer vos transports avec efficacité.
- Continuer à utiliser votre DUI grâce aux échanges de données entre **AGIPRO 3.0** et votre DUI.
- Bénéficier d'un logiciel qui s'adapte très aisément aux évolutions administratives du secteur.

- Disposer d'un logiciel facile à utiliser et avec lequel vous ne serez jamais bloqué.
- Dégager du temps pour vos équipes.

20 Les conditions d'acquisition

AGIPRO 3.0 fonctionne sur le principe d'une licence mensuelle par FINESS.

Chaque licence comprend :

- ⇒ Assistance complète lors de l'installation du logiciel
- ⇒ Mises à jour de votre version du logiciel dès la création d'une nouvelle version.
- ⇒ Maintenance corrective et évolutive du logiciel.
- ⇒ Maintenance de votre base de données.
- ⇒ Une assistance permanente disponible par téléphone ou prise de contrôle à distance.
- ⇒ L'écoute permanente de tous vos besoins pour s'y adapter.

L'hébergement de vos données est une option mais est vivement recommandée. Cette option mensuelle vous permet de bénéficier :

- ⇒ D'un hébergement de vos données dans un datacenter sécurisé.
- ⇒ D'un hébergement répondant aux dernières normes HDS en vigueur.

Dans le cadre d'un achat de plusieurs licences à l'échelle d'un groupe associatif, nous proposons des tarifs dégressifs sur le prix de la licence mensuelle et sur le prix de l'hébergement mensuel.

Dans un contexte d'un achat groupé d'un nombre important de licences nous offrons :

- ⇒ La version mobile pour bénéficier sur téléphone des agendas mis à jour en temps réel.
- ⇒ Des remises sur le tarif de formation à l'utilisation du logiciel.
- ⇒ Des réductions sur le coût de la licence mensuelle et le coût d'hébergement.